



SCHÜLERZAHLEN 2021-2022

AGENDA

- 1 Schulnetze und -ebenen
- 2 Regelkindergärten und Regelprimarschulen
- 3 Regelsekundarschulen
- 4 Förderschulen
- 5 Schulische Weiterbildung

SCHÜLERZAHLEN 2021-2022

1 SCHULNETZE UND -EBENEN

VERTEILUNG DER SCHÜLER AUF DIE SCHULNETZE IN DER DEUTSCHSPRACHIGEN GEMEINSCHAFT

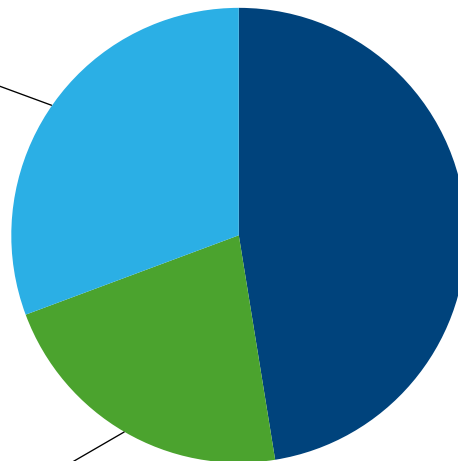
Stichtag: 30.09.2021

Betrifft

- Kindergärten
- Primarschulen
- Förderschulen
- Sekundarschulen
- Teilzeitunterricht
- Hochschule

**Gemeinschafts-
unterrichtswesen**
3834
30,67%

**Freies
subventioniertes
Unterrichtswesen**
2735
21,88%



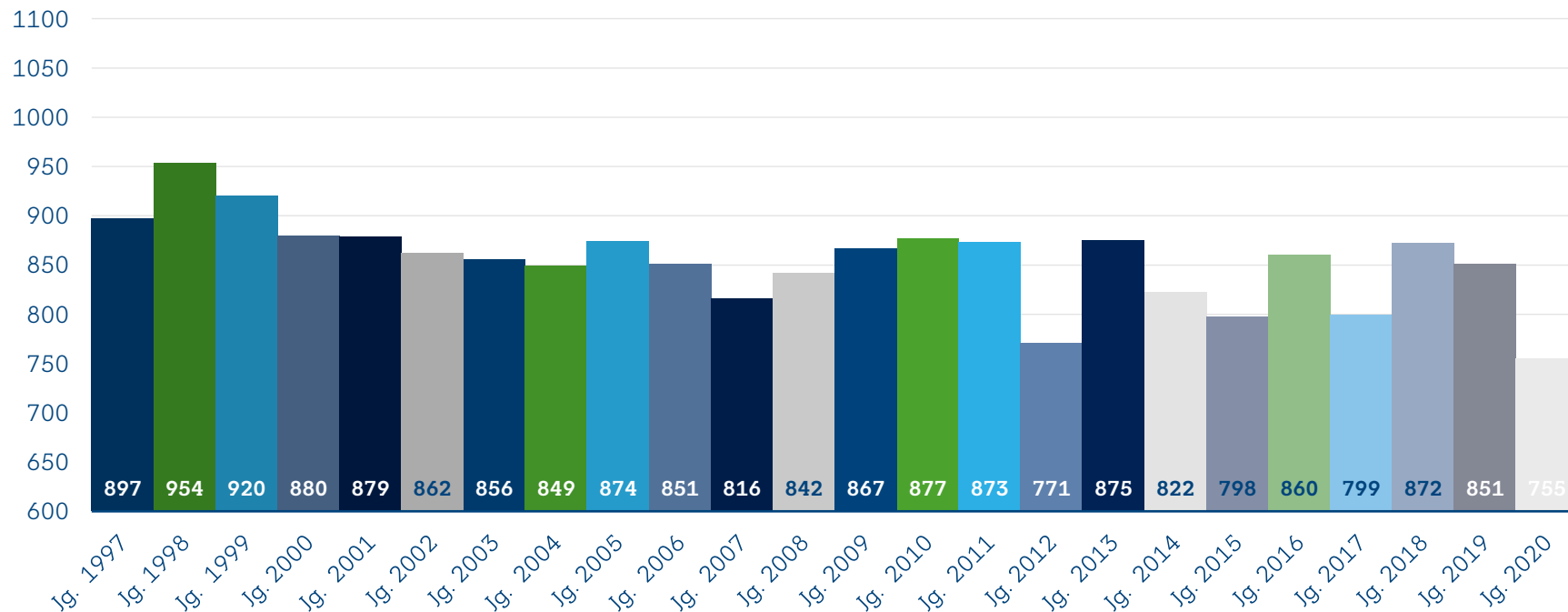
**Offizielles
subventioniertes
Unterrichtswesen**
5930
47,45%

VERTEILUNG DER SCHÜLER AUF DIE SCHULNETZE IN DER DEUTSCHSPRACHIGEN GEMEINSCHAFT

Schuljahr	2021-22	2020-21	2019-20	2018-19	2017-18	2016-17	2015-16	2014-15	2013-14
Gemeinschafts- unterrichtswesen (GUW)	3.834 30,67%	3.815 30,64%	3.815 30,76%	3.769 30,36%	3.672 29,43%	3.647 29,00%	3.544 28,14%	3.513 27,58%	3.488 27,05%
Offizielles subventioniertes Unterrichtswesen (OSU)	5.930 47,45%	5.839 46,90%	5.776 46,57%	5.680 45,76%	5.691 45,61%	5.679 45,16%	5.700 45,26%	5.791 45,46%	5.803 45,01%
Freies subventioniertes Unterrichtswesen (FSU)	2.735 21,88%	2.796 22,46%	2.812 22,67%	2.964 23,88%	3.114 24,96%	3.250 25,84%	3.350 26,60%	3.435 26,96%	3.603 27,94%
TOTAL	12.499	12.450	12.403	12.413	12.477	12.576	12.594	12.739	12.894

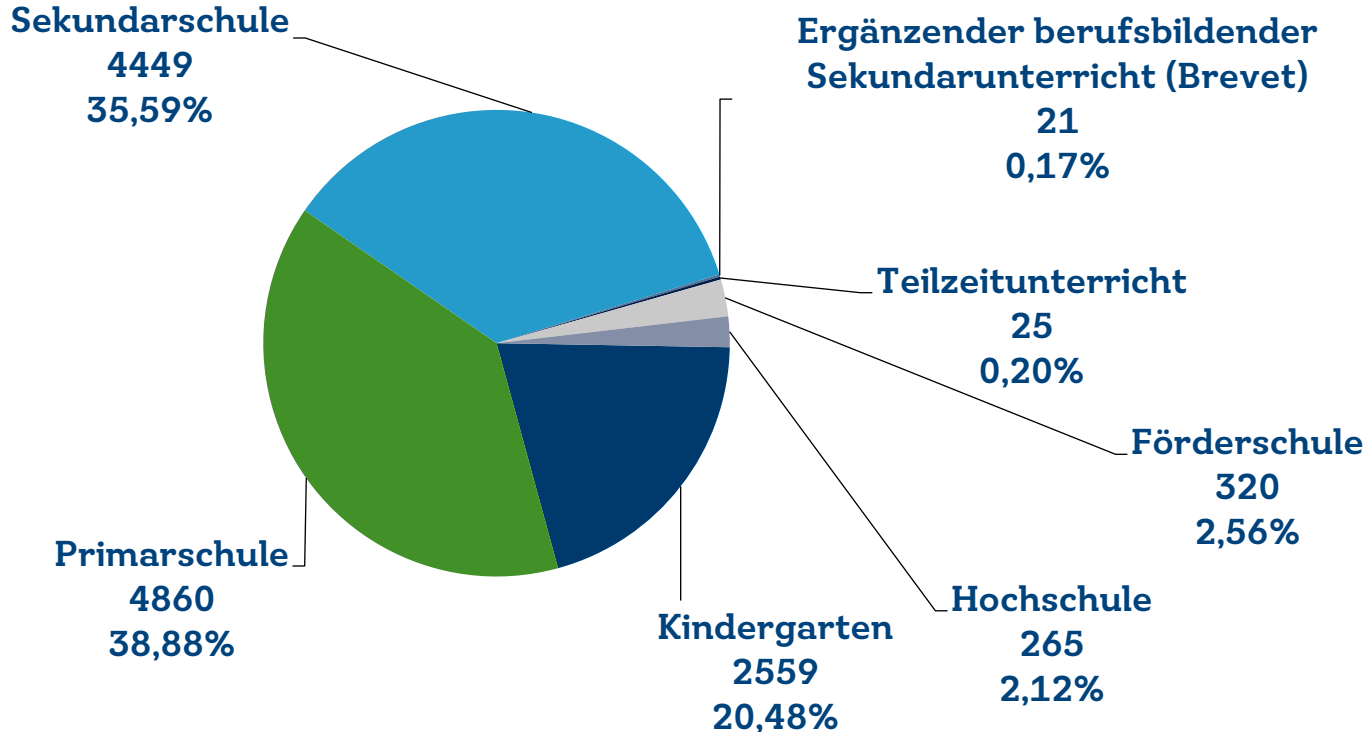
ANZAHL DER IN DEN NEUN DEUTSCHSPRACHIGEN GEMEINDEN WOHNHAFTEN KINDER UND JUGENDLICHEN NACH JAHRGÄNGEN

Stichtag: 31.12.2020 - Jg. = Jahrgang

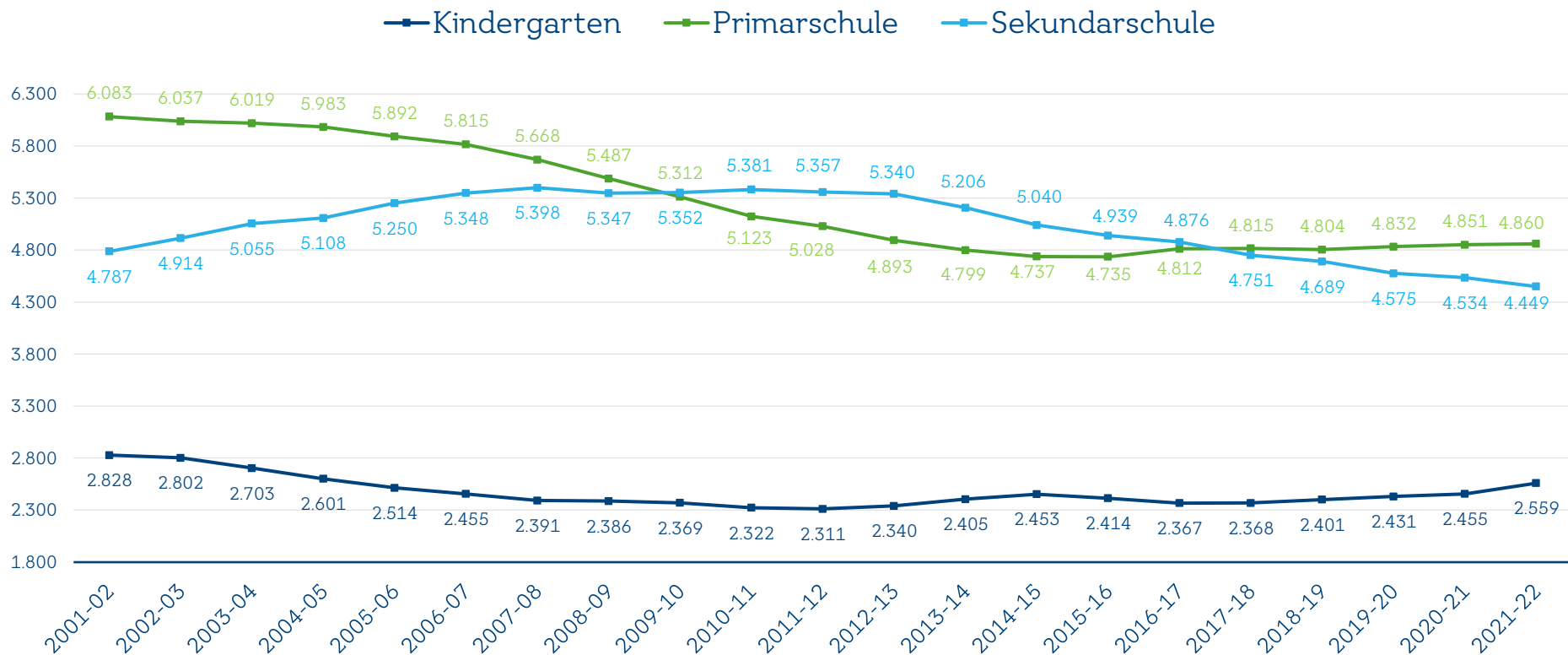


VERTEILUNG DER SCHÜLER AUF DIE VERSCHIEDENEN SCHULEBENEN

Stichtag: 30.09.2021



ENTWICKLUNG DER SCHÜLERZAHLEN IM REGELSCHULWESEN

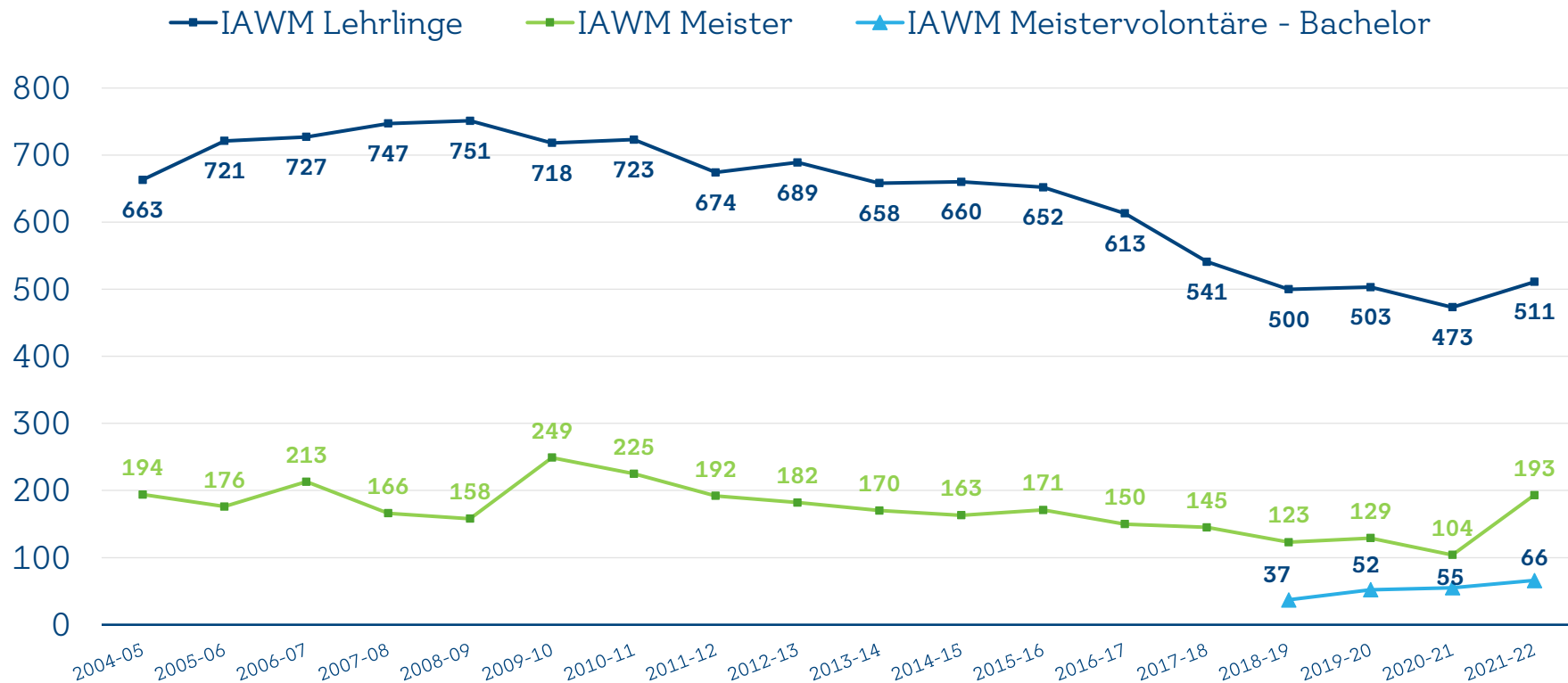


VERTEILUNG DER SCHÜLER AUF DIE VERSCHIEDENEN SCHULEBENEN

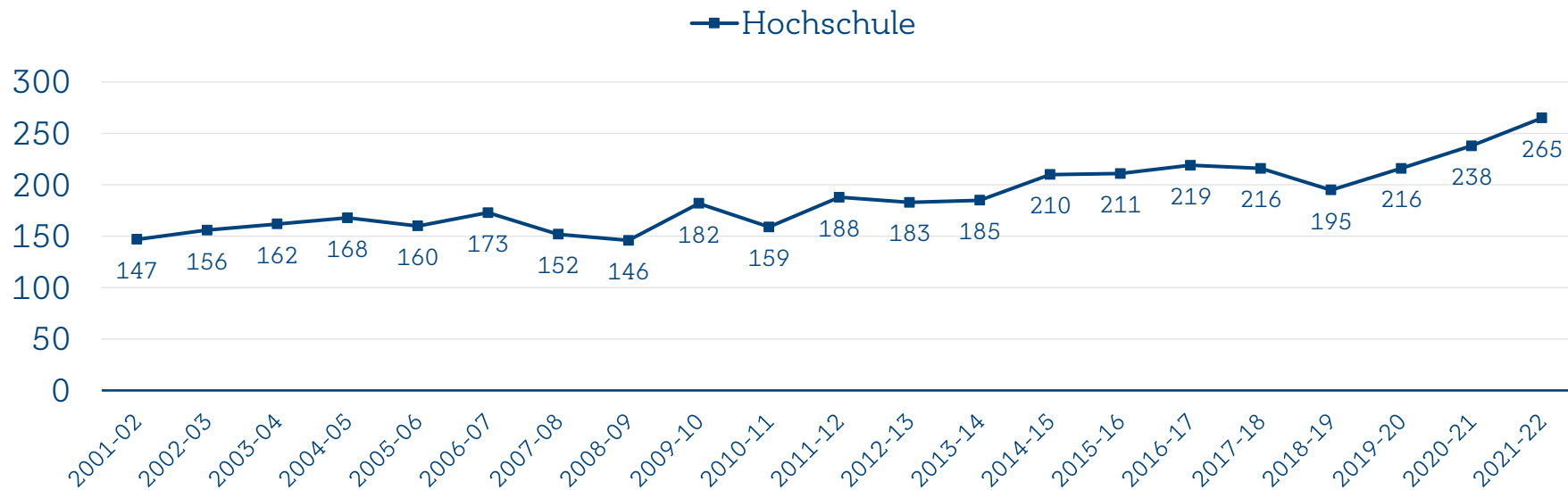
Stichtag: 30.09.2021

Schuljahr	2021-22	2020-21	2019-20	2018-19	2017-18	2016-17	2015-16
Kindergarten	2.559 20,48%	2.455 19,72%	2.431 19,60%	2.401 19,34%	2.368 18,98%	2.367 18,82%	2.414 19,17%
Primar	4.860 38,88%	4.851 38,96%	4.832 38,96%	4.804 38,70%	4.815 38,59%	4.812 38,26%	4.735 37,60%
Sekundar	4.449 35,59%	4.534 36,42%	4.575 36,89%	4.689 37,77%	4.751 38,08%	4.841 38,49%	4.900 38,91%
Ergänzender berufsbildend. Sekundarunterricht (Brevet)	21 0,17%	27 0,22%	29 0,23%	23 0,19%	35 0,28%	35 0,28%	39 0,31%
Förderschule	320 2,56%	319 2,56%	293 2,36%	273 2,20%	254 2,04%	261 2,08%	258 2,05%
Hochschule	265 2,12%	238 1,91%	216 1,74%	195 1,57%	216 1,73%	219 1,74%	211 1,67%
Teilzeit	25 0,20%	26 0,21%	27 0,22%	28 0,23%	38 0,30%	41 0,33%	37 0,29%
TOTAL	12.499	12.450	12.403	12.413	12.477	12.576	12.594

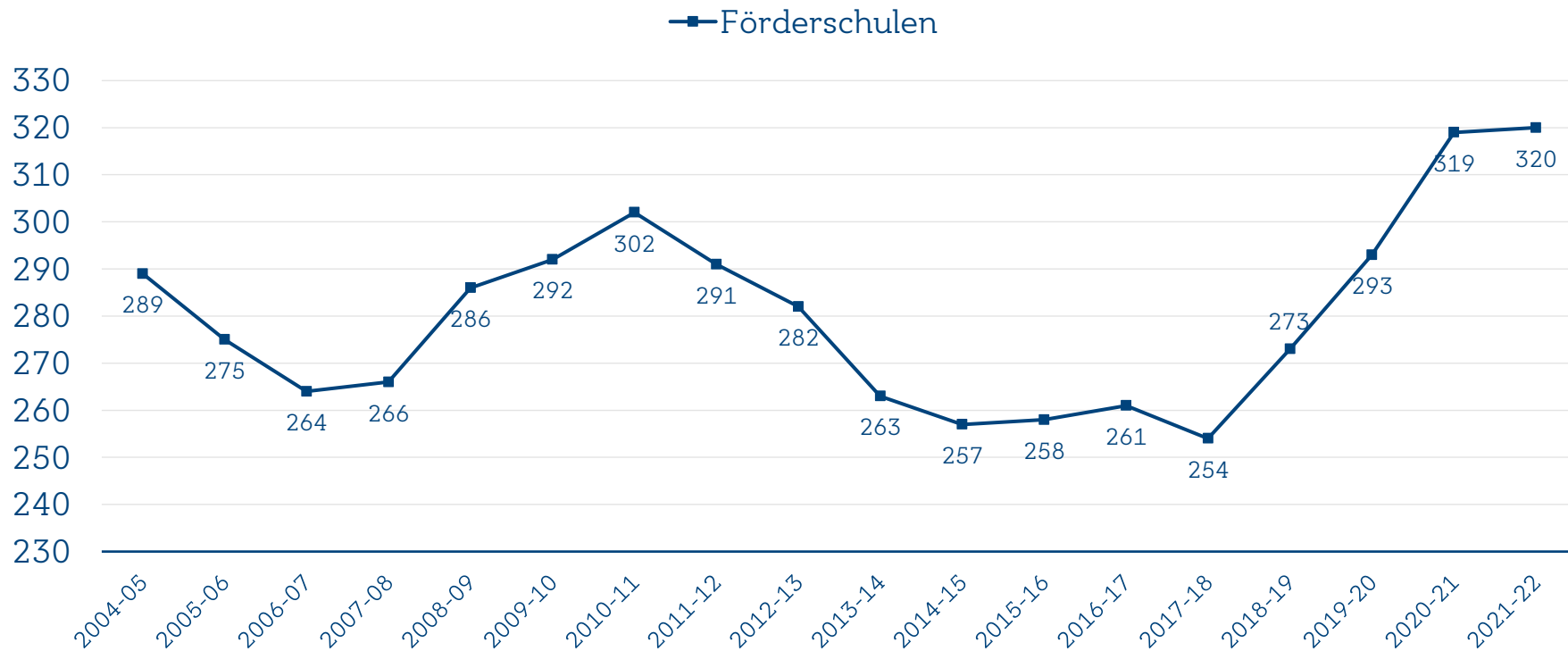
ENTWICKLUNG DER SCHÜLERZAHLEN DES IAWM – STAND 16.11.2021



ENTWICKLUNG DER SCHÜLERZAHLEN IM HOCHSCHULWESEN



ENTWICKLUNG DER SCHÜLERZAHLEN IM FÖRDERSCHULWESEN



Stand: 10. November 2021

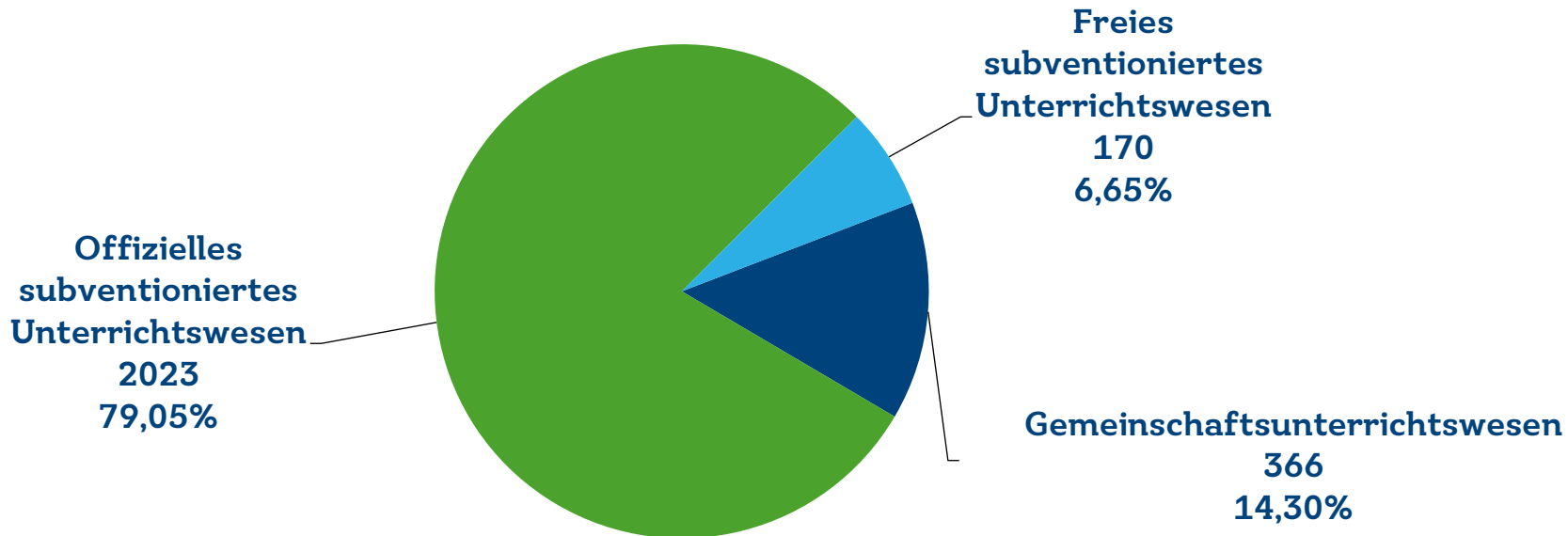
Schuljahr	2021-22	2020-21	2019-20	2018-19	2017-18	2016-17	2015-16
Total	71	69	34	49	57	65	55
davon Grundschule	54	45	20	31	34	42	36
davon Sekundarschule	17	24	14	18	23	23	19
mit Wohnort im Norden	51	44	24	31	26	27	29
mit Wohnort im Süden	20	25	10	18	31	38	26
Nationalität	76,06% DEU 16,90% BEL 4,22% FRA 2,82% ROU	57,97% DEU 33,33% BEL 2,90 FRA 1,45% RUS 1,45% NLD 2,90% Unbestimmt	61,77% DEU 32,35% BEL 5,88% FRA	77,6% DEU 14,3% BEL 6,1% FRA 2,00% RUS	87,7% DEU 7% BEL 5,3% FRA	84% DEU	84 % DEU
Prüfungsergebnisse	Die Prüfungen finden erst im Juni 2022 statt	5 Püfungen / 3 erfolgreich bestanden	2 Prüfungen / 2 erfolgreich bestanden	4 Prüfungen / 3 erfolgreich bestanden	4 Prüfungen 3 erfolgreich bestanden	4 Prüfungen 3 erfolgreich bestanden	4 Prüfungen / 3 erfolgreich bestanden

SCHÜLERZAHLEN 2021-2022

2 REGELKINDERGÄRTEN UND REGELPRIMARSCHULEN

VERTEILUNG DER KINDERGARTENKINDER AUF DIE DREI SCHULNETZE

Stichtag: 30.09.2021



VERTEILUNG DER KINDERGARTENKINDER AUF DIE DREI UNTERRICHTSNETZE

Stichtag: 30.09.2021

Schuljahr	2021-22	2020-21	2019-20	2018-19	2017-18	2016-17	2015-16	2014-15
GUW	366 14,30%	340 13,85%	363 14,93%	383 15,95%	365 15,41%	385 16,27%	368 15,24%	393 16,02%
OSU	2.023 79,05%	1.965 80,04%	1.914 78,73%	1.863 77,59%	1.850 78,13%	1.833 77,44%	1.879 77,84%	1.904 77,62%
FSU	170 6,65%	150 6,11%	154 6,34%	155 6,46%	153 6,46%	149 6,29%	167 6,92%	156 6,36%
TOTAL	2.559	2.455	2.431	2.401	2.368	2.367	2.414	2.453

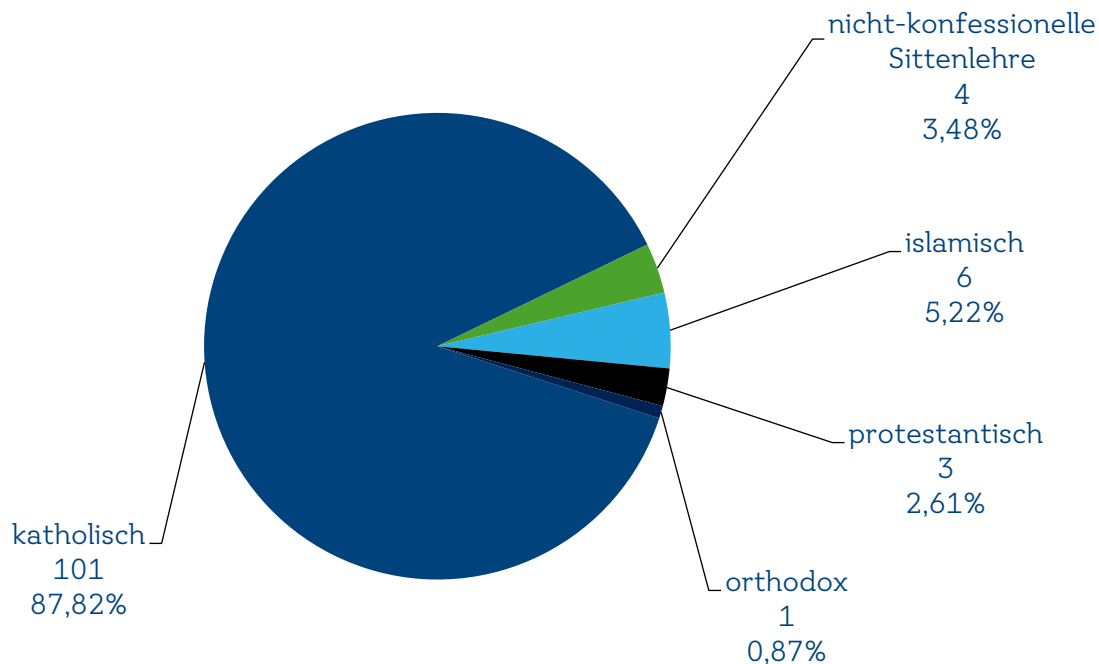
EINSCHREIBUNGEN IM 3. KINDERGARTENJAHR

Stichtag: 30.09.2021

Schuljahr	2021-22	2020-21	2019-20	2018-19	2017-18	2016-17	2015-16	2014-15
GUW	122 14,20%	132 15,55%	149 17,47%	143 18,12%	120 15,04%	153 17,94%	147 16,76%	148 17,52%
OSU	691 80,44%	664 78,21%	644 75,50%	591 74,91%	630 78,95%	643 75,38%	662 75,49%	657 77,75%
FSU	46 5,36%	53 6,24%	60 7,03%	55 6,97%	48 6,01%	57 6,68%	68 7,75%	40 4,73%
TOTAL	859	849	853	789	798	853	877	845
Anzahl 4-Jährige am 01.01.	862	786	803	800	763	813	808	802

WAHL DES PHILOSOPHISCHEN FACHES IM 3. KINDERGARTENJAHR

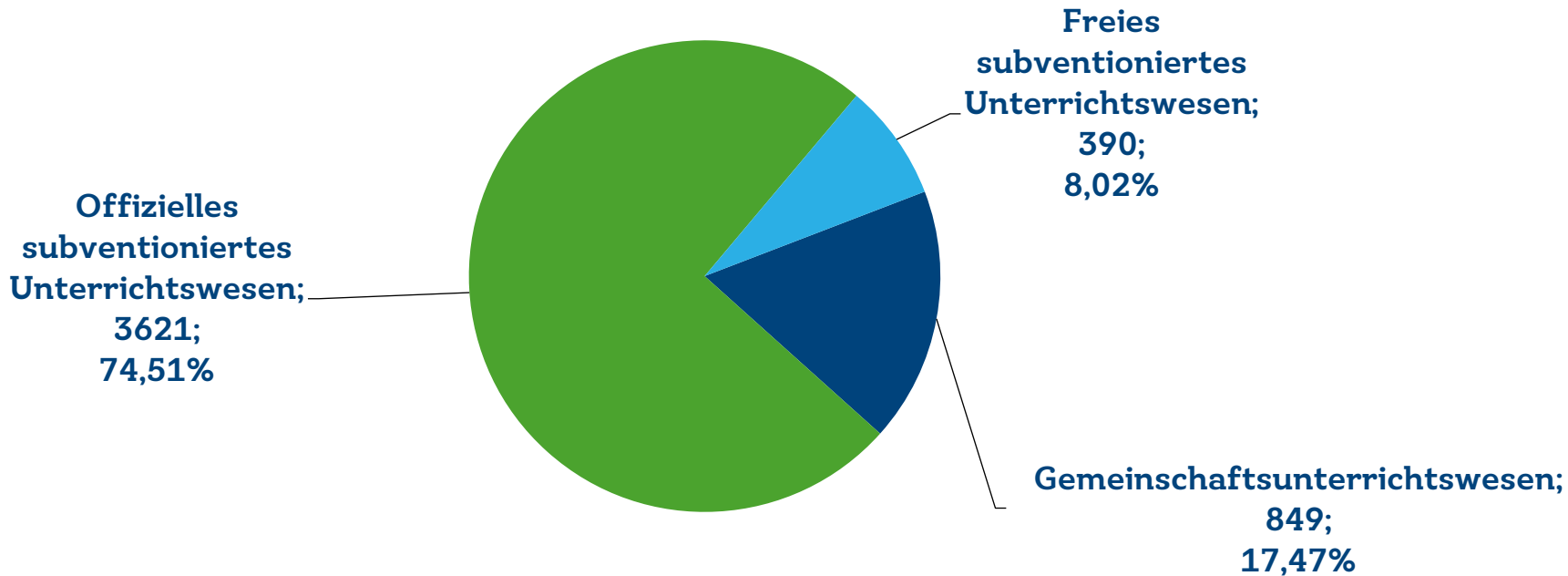
Stichtag: 30.09.2021



Schuljahr	2021-22
katholisch	87,82%
islamisch	5,22%
nicht-konfessionelle Sittenlehre	3,48%
protestantisch	2,61%
orthodox	0,87%

VERTEILUNG DER PRIMARSCHÜLER AUF DIE DREI SCHULNETZE

Stichtag: 30.09.2021



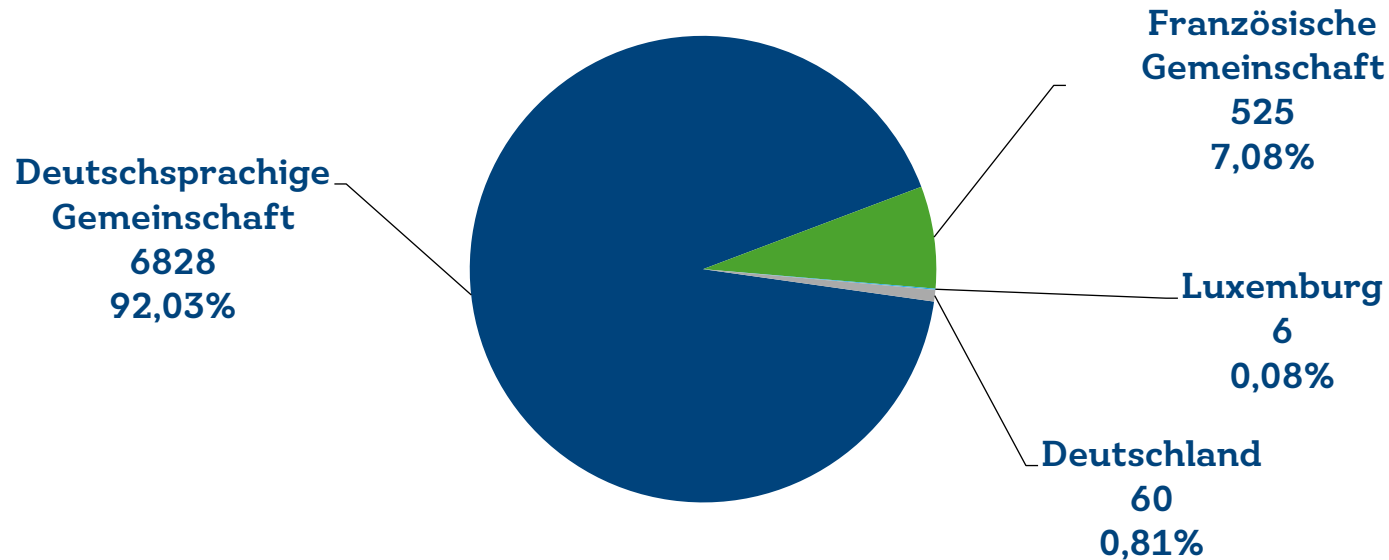
VERTEILUNG DER PRIMARSCHÜLER AUF DIE DREI SCHULNETZE

Stichtag: 30.09.2021

Schuljahr	2021-22	2020-21	2019-20	2018-19	2017-18	2016-17	2015-16	2014-15
GUW	849 17,47%	861 17,75%	842 17,42%	838 17,44%	827 17,32%	817 16,98%	758 16,01%	687 14,50%
OSU	3621 74,51%	3.609 74,40%	3.617 74,86%	3.599 74,92%	3.571 74,77%	3.592 74,65%	3.571 75,42%	3.638 76,80%
FSU	390 8,02%	381 7,85%	373 7,72%	367 7,64%	378 7,91%	403 8,37%	406 8,57%	412 8,70%
TOTAL	4.860	4.851	4.832	4.804	4.776	4.812	4.735	4.737

WOHNORT DER KINDERGARTENKINDER UND PRIMARSCHÜLER

Stichtag: 30.09.2021

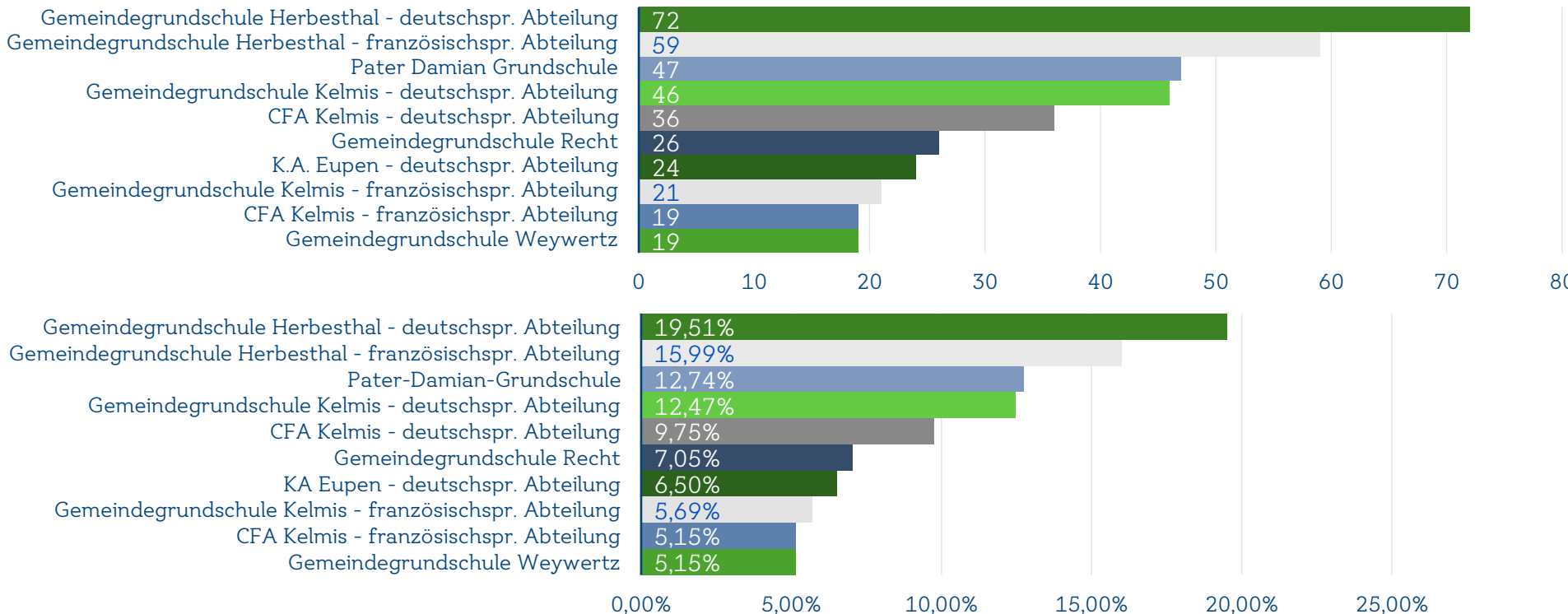


WOHNORT DER KINDERGARTENKINDER UND PRIMARSCHÜLER

Stichtag: 30.09.2021

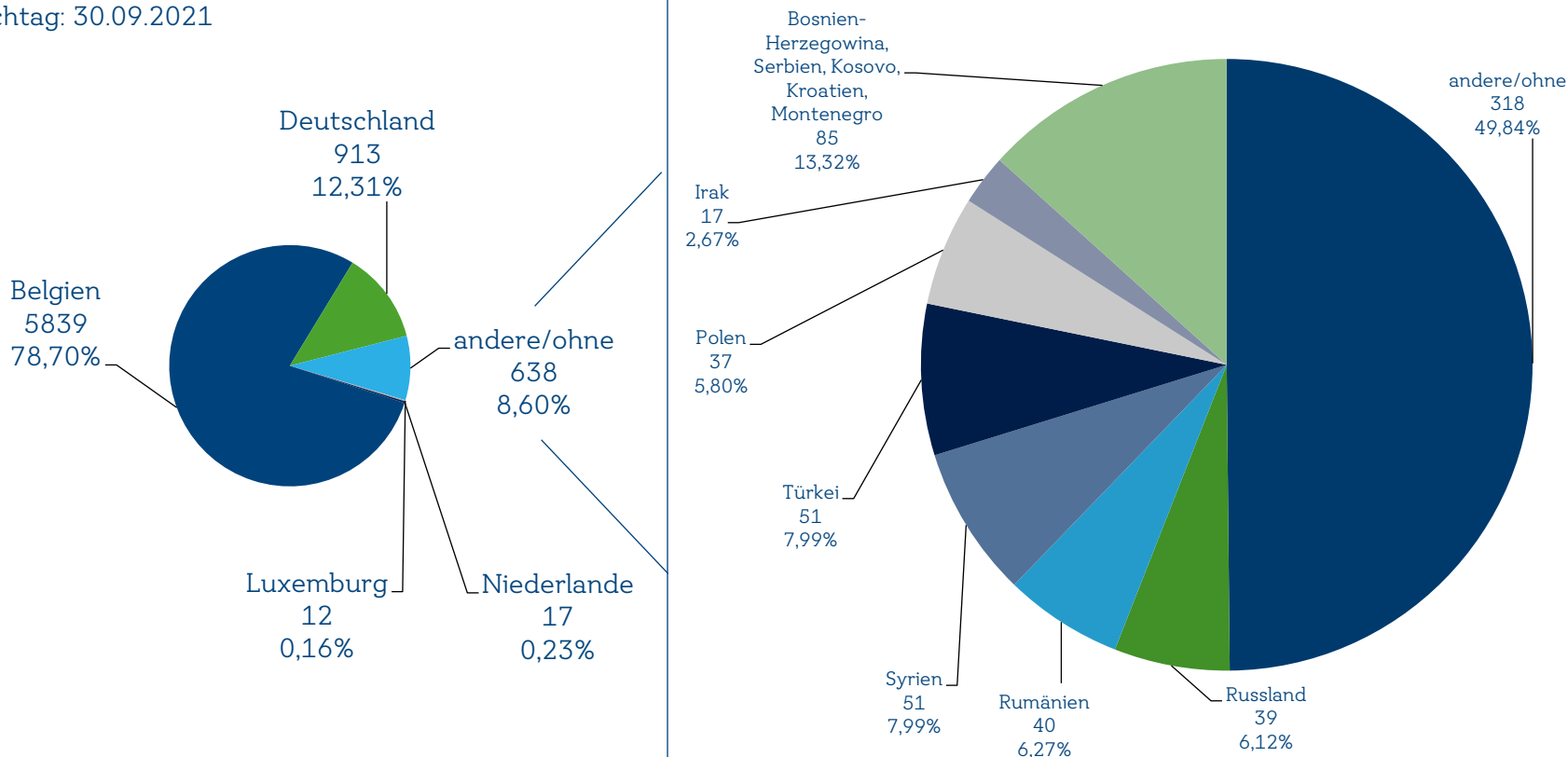
Schuljahr	2021-22	2020-21	2019-20	2018-19	2017-18	2016-17	2015-16	2014-15
Deutschspr. Gemeinschaft	92,03%	92,44%	92,54%	91,89%	91,84%	91,55%	91,78%	91,70%
Französische Gemeinschaft	7,08%	6,78%	6,69%	7,62%	7,22%	7,63%	7,43%	7,43%
Luxemburg	0,08%	0,04%	0,10%	0,12%	0,13%	0,10%	0,04%	0,06%
Deutschland	0,81%	0,74%	0,67%	0,36%	0,81%	0,72%	0,74%	0,75%
Flämische Gemeinschaft	0,00%	0,00%	0,00%	0,00%	0,00%	0,00%	0,01%	0,06%

GRUNDSCHULNIEDERLASSUNGEN MIT DEN MEISTEN SCHÜLERN AUS DER FRANZÖSISCHEN GEMEINSCHAFT



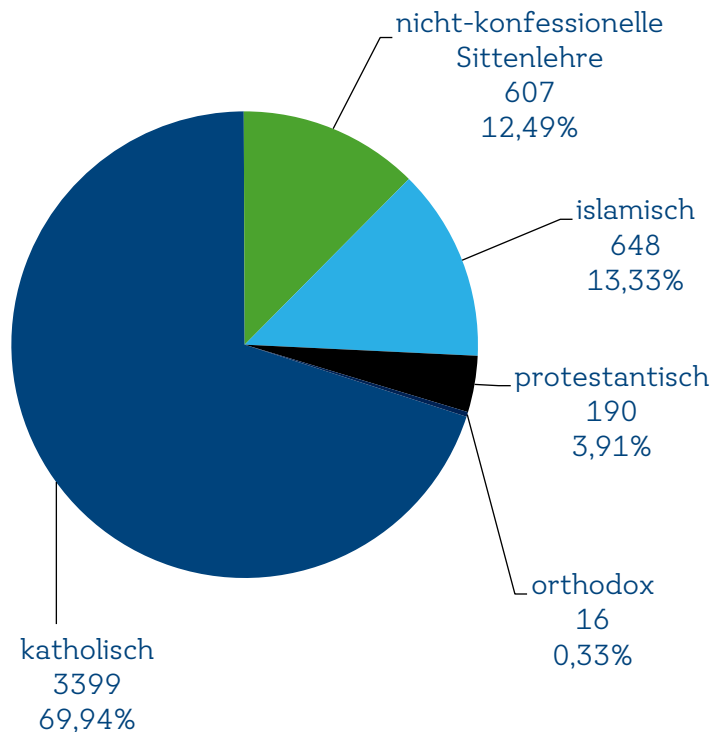
NATIONALITÄT DER KINDERGARTENKINDER UND PRIMARSCHÜLER

Stichtag: 30.09.2021



PHILOSOPHISCHE FÄCHER IN DEN PRIMARSCHULEN

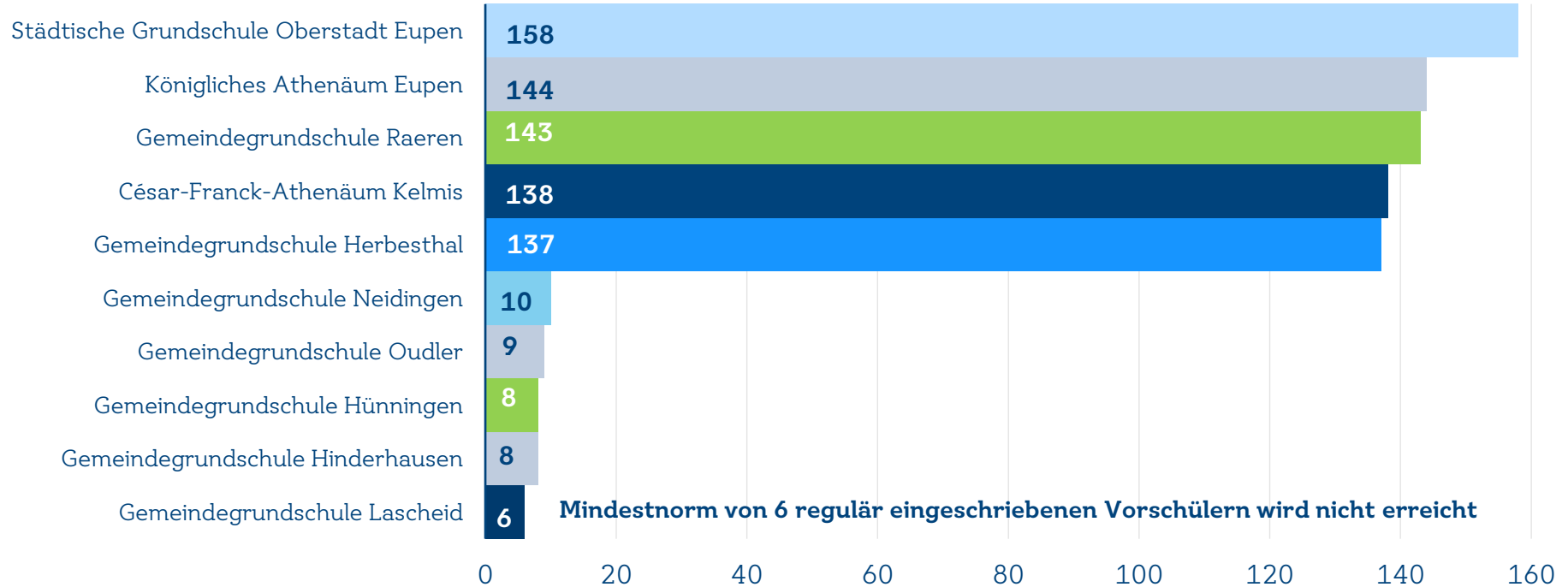
Stichtag: 30.09.2021



Schuljahr	2021-22	2020-21	2019-20	2018-19	2017-18
katholisch	69,94%	71,16%	72,19%	73,13%	75,52%
islamisch	13,33%	13,12%	12,69%	12,32%	10,87%
nicht-konfessionelle Sittenlehre	12,49%	11,50%	10,87%	10,16%	9,07%
protestantisch	3,91%	3,81%	3,89%	4,04%	4,16%
orthodox	0,33%	0,41%	0,37%	0,35%	0,38%

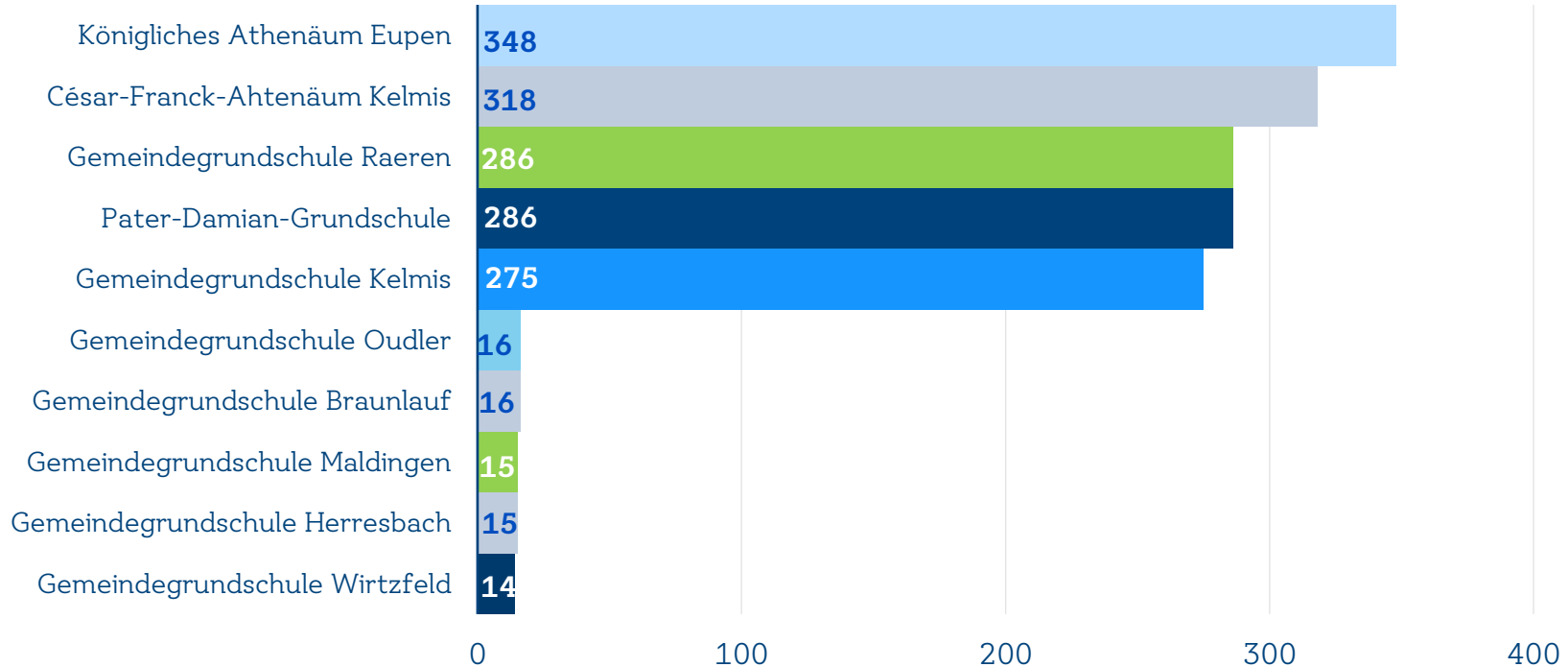
DIE 5 KLEINSTEN UND DIE 5 GRÖßTEN KINDERGARTENNIEDERLASSUNGEN

Stichtag: 30.09.2021



DIE 5 KLEINSTEN UND DIE 5 GRÖßTEN PRIMARSCHULNIEDERLASSUNGEN

Stichtag: 30.09.2021



- Kindergartenniederlassung mit < 6 regulär eingeschriebenen Vorschülern:

Kindergarten Lascheid → „Gnadenjahr“ im Schuljahr 2021-2022

- Primarschulniederlassung mit < 12 regulär eingeschriebenen Primarschülern:

keine

Definition „erstankommende Schüler“:

Bei der Ersteinschreibung:

- zwischen 3 und 18 Jahren alt
- Kompetenzen in der Unterrichtssprache: < Niveau A2 des Gemeinsamen Europäischen Referenzrahmens für Sprachen
- Wohnsitz oder ständiger Aufenthaltsort in der Deutschsprachigen Gemeinschaft

- **Bis zum 31.12. des Jahres der Ersteinschreibung jünger als 5 Jahre:**
Immersionsprinzip, kein zusätzliches Stellenkapital

- **Bis zum 31.12. des Jahres der Ersteinschreibung 5 Jahre oder älter:**
Schulen können zusätzliches Stellenkapital für Sprachlernkurse oder –klassen in der Primarschule beantragen

- **40%- bzw. 30%-Regelung im Kindergarten (wenn > 12 Schüler):**
 - wenn min. 40% für der eingeschriebenen Schüler die EAS-Bedingungen erfüllen: Antrag auf zusätzliches Stellenkapital für Kindergärten möglich
 - neu für 2021-2022: Herabsenkung der 40%-Grenze auf 30% für Kindergärten, die in Anwendung von Artikel 6 §1.2 des Dekrets vom 19. April 2004 zum Gebrauch und zur Vermittlung der Sprachen im Unterrichtswesen organisiert werden

— **Ersteinschreibung in einer Primarschule:**

- auf Antrag: zusätzliches Stellenkapital für Sprachlernkurse/-klassen pro Sprachabteilung
- Sprachlernklasse ab 9 EAS pro Schulträger, bei < 9 EAS Sprachlernkurse
- 4 Tage pro Woche Sprachlernklasse + 1 Tag Regelprimarschule
- max. Verbleib in der Sprachlernklasse = 1 Schuljahr; in Ausnahmefällen:
max. einjährige Verlängerung möglich

ERSTANKOMMENDE SCHÜLER IN DEN GRUNDSCHULEN - NORDEN

	Zum Stichtag 30.09.2021			Zum Stichtag 30.09.2020			Zum Stichtag 30.09.2019			Zum Stichtag 28.09.2018		
	KG	PRIM	Total	KG	PRIM	Total	KG	PRIM	Total	KG	PRIM	Total
KAE dt. Abt.	37	9	46	31	3	34	36	3	39	40	2	42
KAE frz. Abt.	54	6	60	43	8	51	39	3	42	36	3	39
CFA dt. Abt.	38	0	38	32	4	36	0	3	3	0	11	11
CFA frz. Abt.	34	0	34	35	0	35	0	0	0	0	0	0
SGO Eupen	57	1	58	64	11	75	62	4	66	53	7	60
SGU Eupen	19	4	23	20	7	27	27	5	32	24	5	29
ECEF	34	1	35	33	4	37	32	3	35	40	6	46
GS Herbesthal frz. Abt.	0	0	0	1	2	3	2	4	6	1	2	3
GS Kettenis	0	0	0	0	0	0	0	0	0	0	0	0
GS Hauset	0	0	0	0	1	1	0	0	0	0	0	0
TOTAL	273	21	294	259	40	299	198	25	223	194	36	230

ERSTANKOMMENDE SCHÜLER IN DEN GRUNDSCHULEN - SÜDEN

	Zum Stichtag 30.09.2021			Zum Stichtag 30.09.2020			Zum Stichtag 30.09.2019			Zum Stichtag 28.09.2018		
	KG	PRIM	Total	KG	PRIM	Total	KG	PRIM	Total	KG	PRIM	Total
GS Manderfeld	1	6	7	4	7	11	4	15	19	4	17	21
GS Büllingen	0	1	1	0	2	2	0	0	0	0	0	0
GS Mürringen	1	0	1									
GS Bütgenbach	4	1	5	3	2	5	10	0	10	0	0	0
GS Weywertz	3	0	3	5	0	5	10	1	11	0	0	0
GS Elsenborn	1	0	1	2	1	3	5	0	5	1	3	4
KA St. Vith	0	0	0	0	0	0	0	0	0	0	0	0
GS Rocherath	0	0	0	0	0	0	0	0	0	0	0	0
GS St. Vith	0	0	0	0	0	0	4	0	4	0	0	0
GS Hinderhausen	0	0	0	1	2	3	0	0	0	0	0	0
TOTAL	10	8	18	15	14	29	33	16	49	5	20	25

ERSTANKOMMENDE SCHÜLER IN DEN GRUNDSCHULEN NORDEN + SÜDEN

	Zum Stichtag 30.09.2021			Zum Stichtag 30.09.2020			Zum Stichtag 30.09.2019			Zum Stichtag 28.09.2018		
	KG	PRIM	Total	KG	PRIM	Total	KG	PRIM	Total	KG	PRIM	Total
Total Norden	273	21	294	259	40	299	198	25	223	194	36	230
Total Süden	10	8	18	15	14	29	33	16	49	5	20	25
GESAMTTOTAL	283	29	312	274	54	328	231	41	272	199	56	255

SCHÜLERZAHLEN 2021-2022

3 REGELSEKUNDARSCHULEN

VERTEILUNG DER REGELSEKUNDARSCHÜLER AUF DIE SCHULEN

Stichtag: 30.09.2021

(OHNE ERSTANKOMMENDE SCHÜLER BIS 2016-17)

Schuljahr	2021-22	2020-21	2019-20	2018-19	2017-18	2016-17	2015-16	2014-15	2013-14
K.A. Eupen	838	844	811	796	721	725	746	778	810
K.A. St. Vith	277	280	321	344	365	351	340	338	348
RSI	862	863	880	821	795	762	761	775	761
CFA Kelmis	354	342	332	334	342	356	332	298	304
PDS	680	672	696	764	841	863	950	1.055	1.142
MG St. Vith	523	573	604	654	689	744	741	732	750
TI St. Vith	344	406	363	405	400	416	439	462	453
BS St. Vith	340	312	326	332	341	308	324	303	324
BI Büllingen	228	238	237	235	257	246	260	259	278
TOTAL	4.446	4.530	4.570	4.685	4.751	4.771	4.893	5.000	5.170

VERTEILUNG DER REGELSEKUNDARSCHÜLER AUF DIE SCHULEN

Stichtag: 30.09.2021

(OHNE ERSTANKOMMENDE SCHÜLER BIS 2016-17)

Schuljahr	2021-22	2020-21	2019-20	2018-19	2017-18	2016-17	2015-16	2014-15	2013-14
Freie Schüler	3	4	5	4	0	2	1	1	3
Teilzeit St. Vith	8	12	13	9	15	19	17	20	17
Teilzeit Eupen	17	14	14	19	23	22	20	22	22
Vorbereitung Abitur	19	14	26	20	20	14	22	20	25
Krankenpflege (EBS)	21	27	29	23	35	35	39	39	32
Fördersekundarschule (ZFP)	154	152	146	139	131	127	126	139	140
TOTAL	4.668	4.753	4.803	4.899	4.975	4.990	5.118	5.241	5.409

— **Ersteinschreibung in einer Sekundarschule:**

- immer min. 1 Sprachlernklasse im Norden + 1 Sprachlernklasse im Süden zu je 30 Stunden
- bei mehr als 12 EAS auf Antrag: zusätzliches Stellenkapital
- max. Verbleib in der Sprachlernklasse = 2 Schuljahre; in Ausnahmefällen: max. einjährige Verlängerung möglich

ERSTANKOMMENDE SCHÜLER IN DEN SEKUNDARSCHULEN

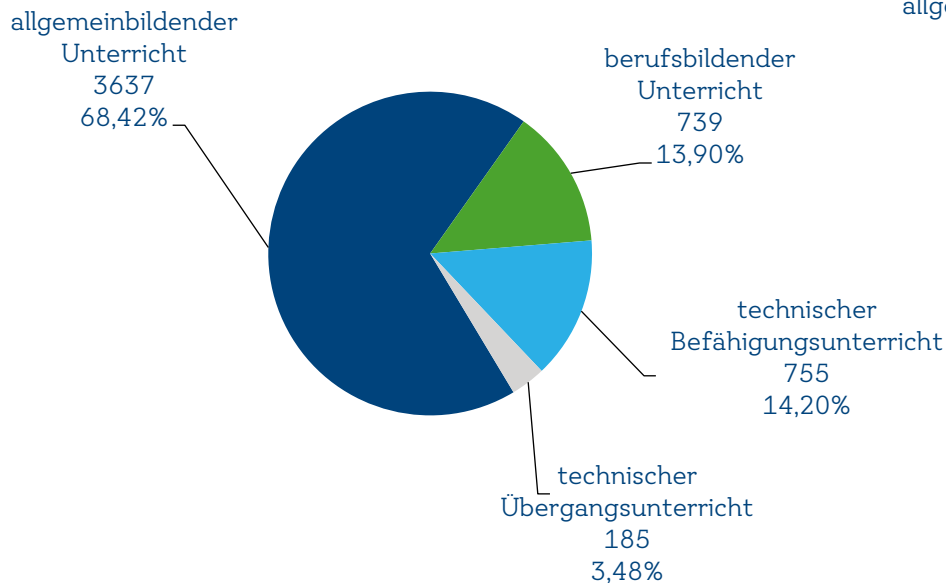
Schuljahr	2021-22	2020-21	2019-20	2018-19	2017-18
RSI	18	19	12	23	25
PDS	8	9	8	5	17
BS St. Vith	9	4	7	7	13
TOTAL	35	32	27	35	55

VERTEILUNG DER REGELSEKUNDARSCHÜLER AUF DEN ALLGEMEINBILDENDEN, DEN TECHNISCHEN UND DEN BERUFSBILDENDEN UNTERRICHT

Stichtag: 30.09.2021 (ohne Förderschule, Krankenpflege, Teilzeit, Vorbereitung Abitur, EAS und freie Schüler)

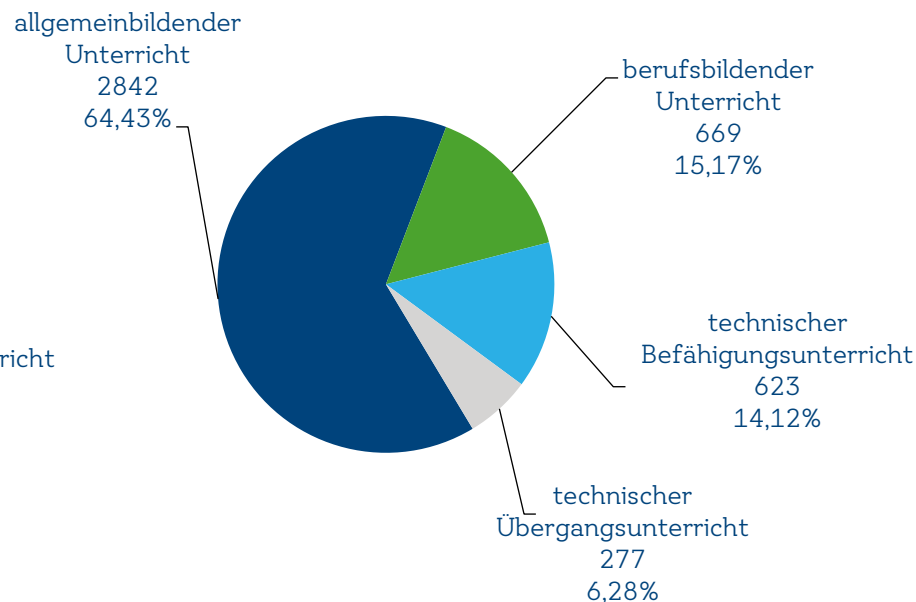
2011-2012

5316 Schüler



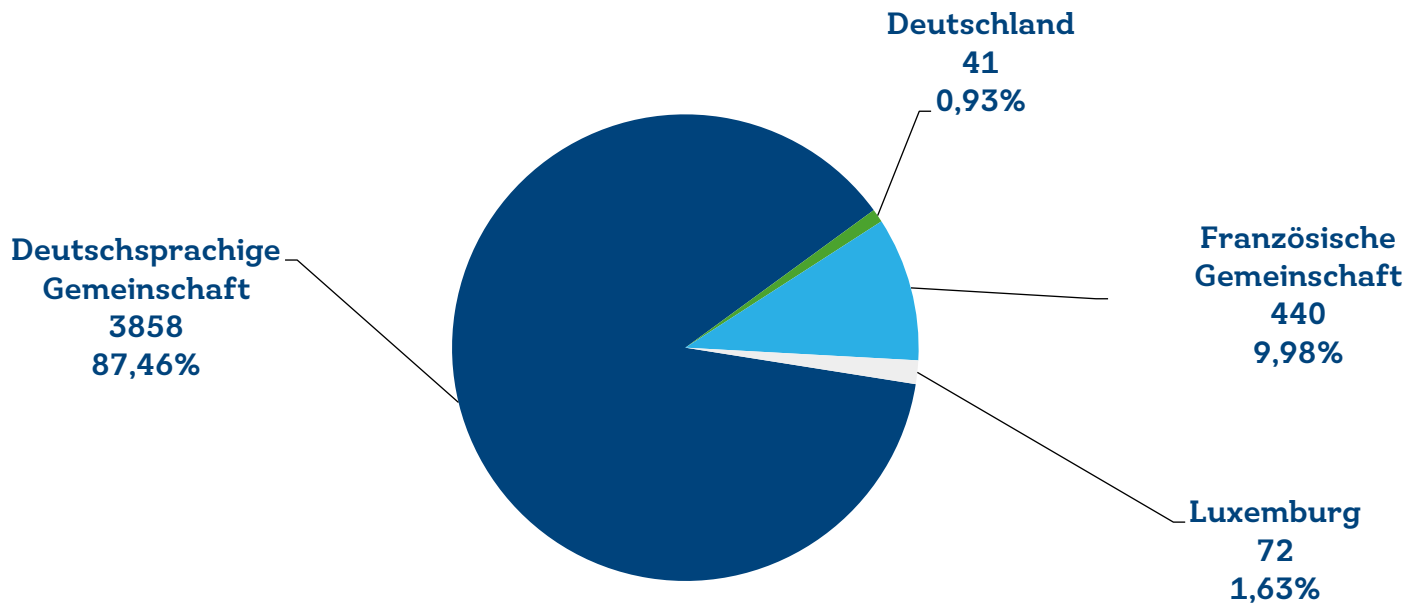
2021-2022

4411 Schüler



WOHNORT DER REGELSEKUNDARSCHÜLER (OHNE FÖRDERSCHULE, EAS, FREIE SCHÜLER UND KRANKENPFLEGE)

Stichtag: 30.09.2021



WOHNORT DER REGELSEKUNDARSCHÜLER

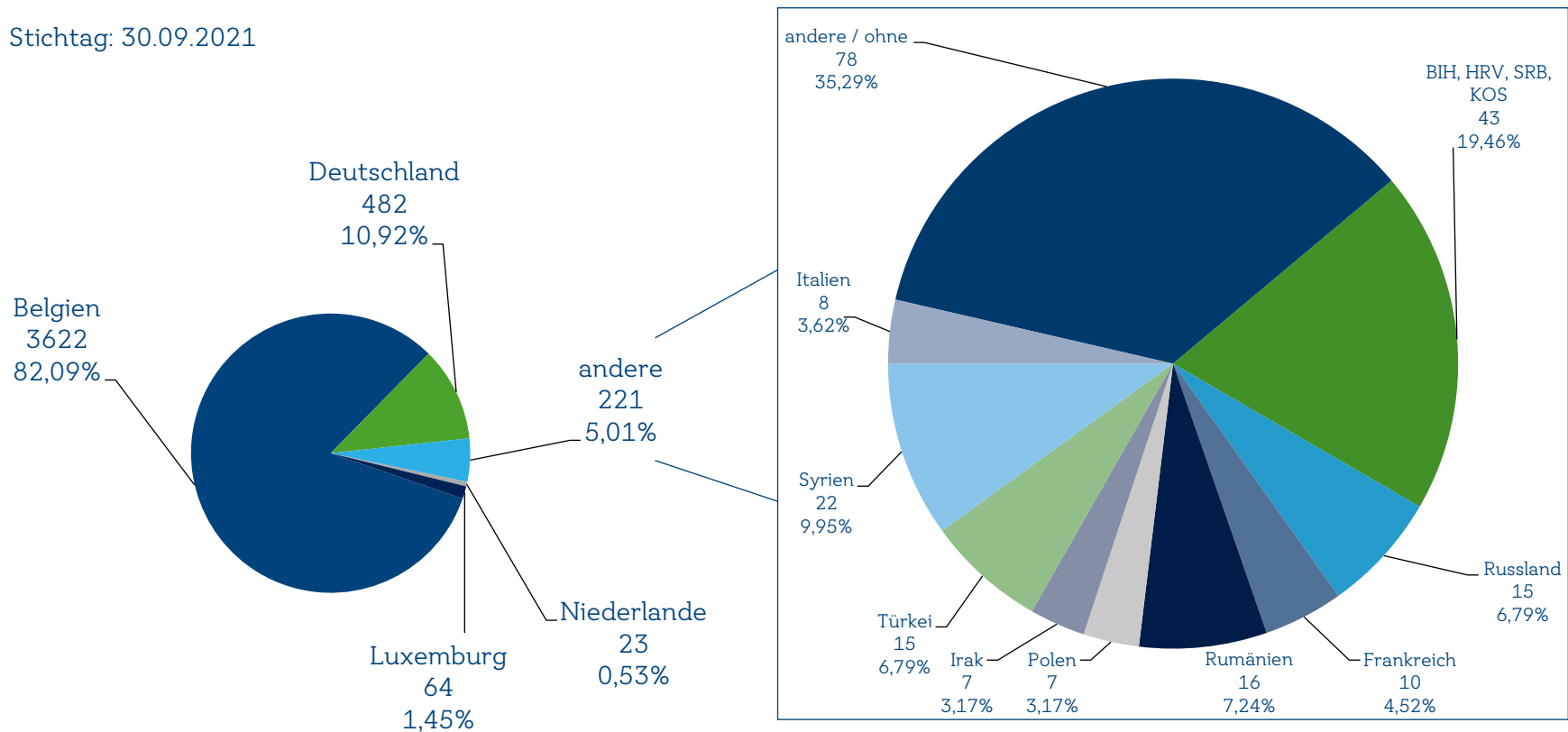
(OHNE FÖRDERSCHULE, EAS, FREIE SCHÜLER UND KRANKENPFLEGE)

Stichtag: 30.09.2021

Schuljahr	2021-22	2020-21	2019-20	2018-19	2017-18	2016-17	2015-16	2014-15
Deutschspr. Gemeinschaft	87,46%	86,08%	86,18%	85,46%	85,29%	85,79%	85,70%	85,66%
Französische Gemeinschaft	9,98%	10,80%	10,01%	9,85%	9,80%	9,43%	9,12%	9,04%
Luxemburg	1,63%	1,87%	1,50%	3,14%	3,05%	2,85%	2,69%	2,90%
Flämische Gemeinschaft	0,00%	0,05%	0,00%	0,04%	0,06%	0,04%	0,04%	0,04%
Niederlande	0,00%	0,00%	0,02%	0,00%	0,00%	0,02%	0,00%	0,00%
Deutschland	0,93%	1,20%	2,29%	1,51%	1,81%	1,87%	2,45%	2,36%

NATIONALITÄT DER REGELSEKUNDARSCHÜLER (OHNE FÖRDERSCHULE, EAS, FREIE SCHÜLER UND KRANKENPFLEGE)

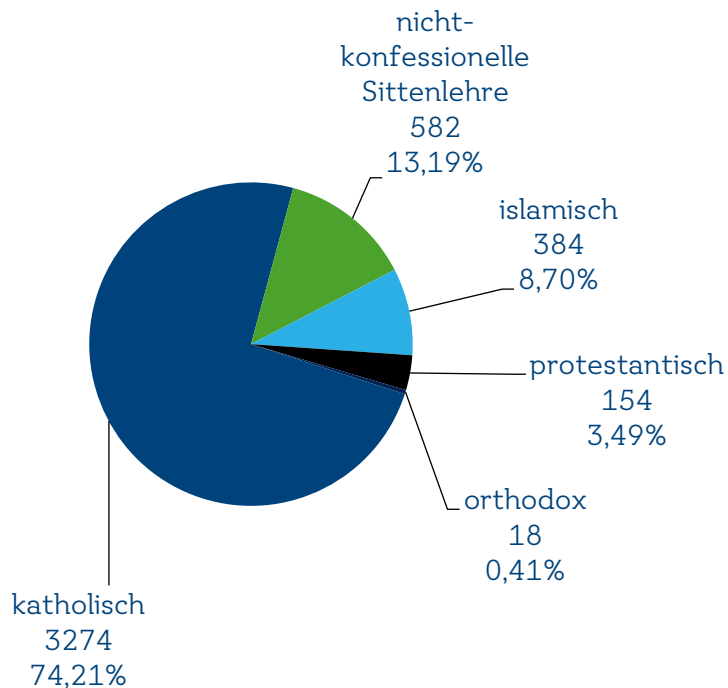
Stichtag: 30.09.2021



PHILOSOPHISCHE FÄCHER IN DEN SEKUNDARSCHULEN

(OHNE FÖRDERSCHULE, EAS, FREIE SCHÜLER UND KRANKENPFLEGE)

Stichtag: 30.09.2021



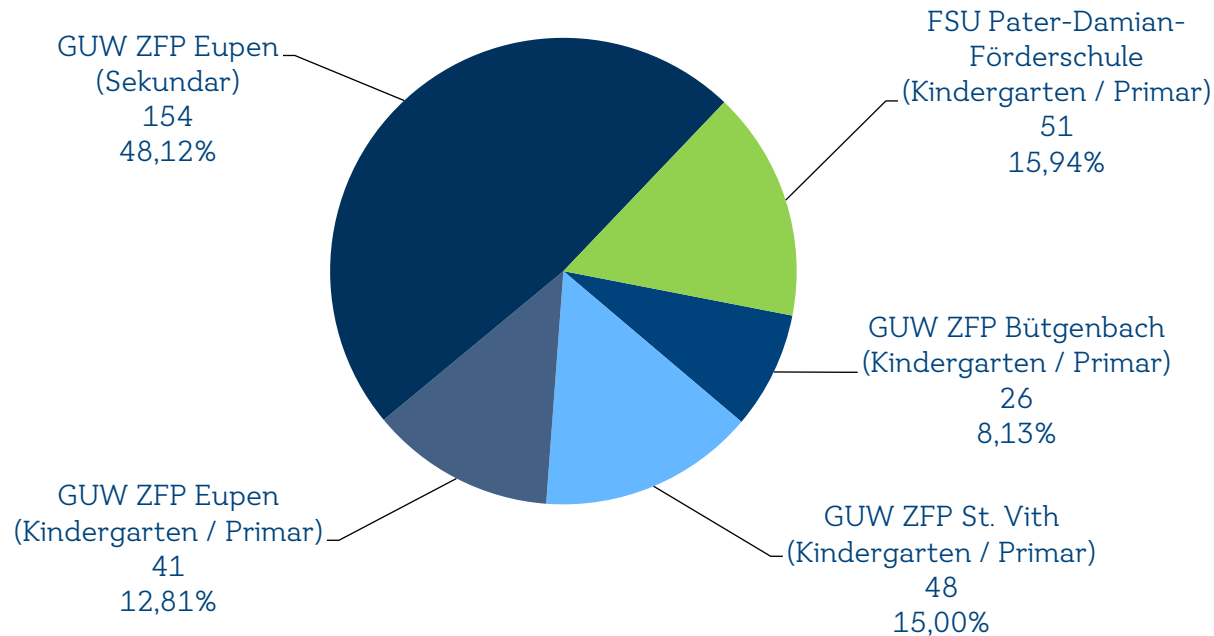
Schuljahr	2021-22	2020-21	2019-20	2018-19	2017-18
katholisch	74,21%	75,23%	75,32%	77,68%	78,60%
nicht-konfessionelle Sittenlehre	13,19%	12,45%	12,22%	10,92%	10,33%
islamisch	8,70%	7,94%	7,53%	6,56%	6,11%
protestantisch	3,49%	4,02%	4,60%	4,45%	4,68%
orthodox	0,41%	0,36%	0,33%	0,39%	0,28%

SCHÜLERZAHLEN 2021-2022

4 FÖRDERSCHULEN

VERTEILUNG DER FÖRDERSCHÜLER AUF DIE EINZELNEN UNTERRICHTSNETZE UND SCHULEN

Stichtag: 30.09.2021



VERTEILUNG DER FÖRDERSCHÜLER (KINDERGARTEN, PRIMAR & SEKUNDAR) AUF DIE EINZELNEN UNTERRICHTSNETZE UND SCHULEN

Stichtag: 30.09.2021

	Schuljahr	2021-22	2020-21	2019-20	2018-19	2017-18	2016-17	2015-16	2014-15
Kindergarten/Primar	ZFP St. Vith	48	52	39	38	34	34	32	39
	ZFP Bütgenbach	26	22	25	20	18	16	19	16
	ZFP Eupen	41	45	42	37	31	36	35	27
	GUW Total	115	119	106	95	83	86	86	82
	FSU - PDF	51	48	41	39	40	48	46	36
	GUW & FSU Total	166	167	147	134	123	134	132	118
Sekundar	ZFP Eupen	154	152	146	139	131	127	126	139
GESAMTTOTAL		320	319	293	273	254	261	258	257

SCHÜLERZAHLEN 2021-2022

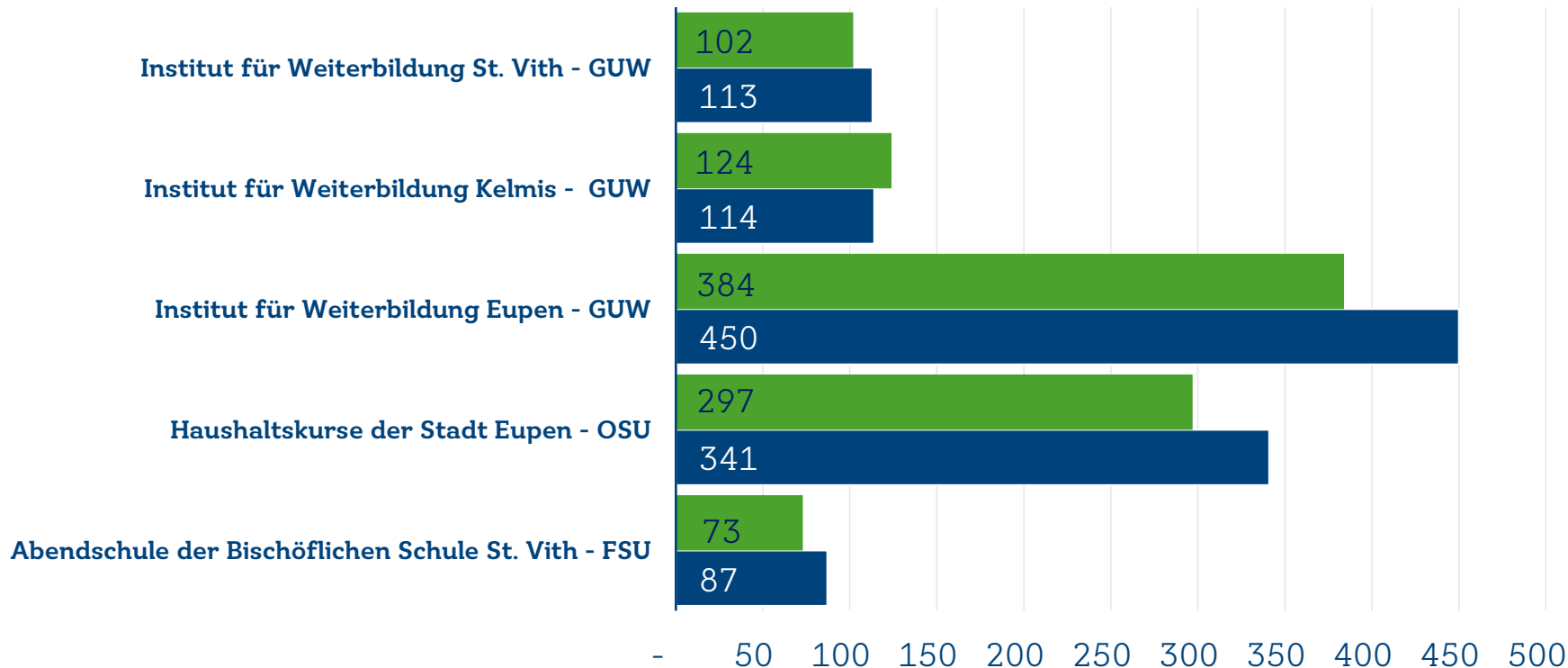
5 SCHULISCHE WEITERBILDUNG

VERTEILUNG DER SCHÜLER DER SCHULISCHEN WEITERBILDUNG AUF DIE 5 INSTITUTE IN DER DEUTSCHSPRACHIGEN GEMEINSCHAFT

Stichtag: 30.09.2021

Einschreibungen 2021-22

Einschreibungen 2020-21



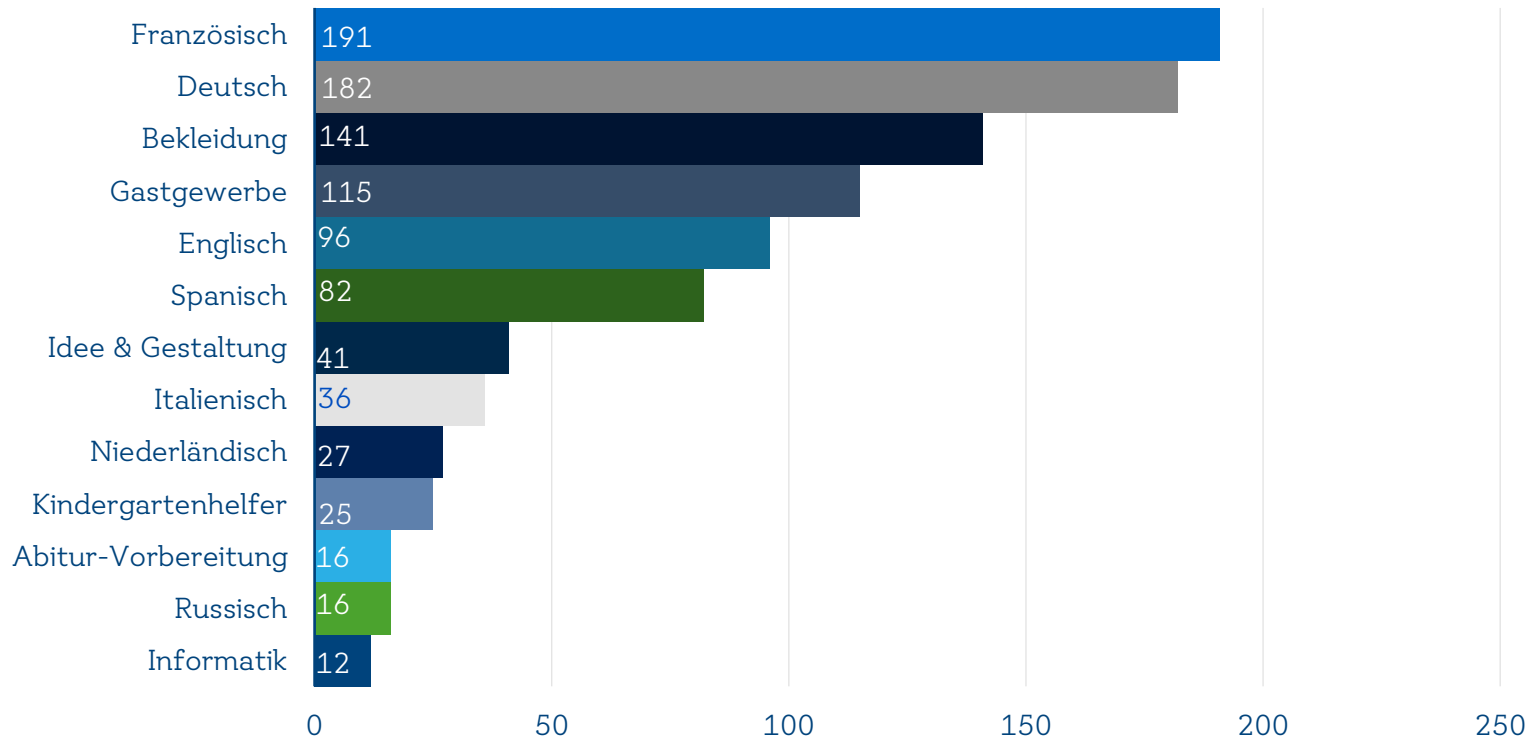
VERTEILUNG DER SCHÜLER DER SCHULISCHEN WEITERBILDUNG AUF DIE 5 INSTITUTE IN DER DEUTSCHSPRACHIGEN GEMEINSCHAFT

Stichtag: 30.09.2021

Schuljahr	2021-22	2020-21	2019-20	2018-19	2017-18	2016-17	2015-16	2014-15	2013-14
IWB St. Vith	10,41%	10,23%	12,43%	12,63%	16,10%	16,32%	17,81%	17,47%	14,81%
IWB Kelmis	12,65%	10,32%	11,31%	11,26%	8,63%	8,24%	9,65%	6,42%	7,32%
IWB Eupen	39,18%	40,72%	37,37%	38,67%	38,57%	36,69%	34,75%	35,47%	34,22%
HH Eupen	30,31%	30,86%	30,52%	30,09%	30,25%	29,87%	31,45%	32,53%	33,77%
BS St. Vith	7,45%	7,87%	8,37%	7,35%	6,45%	8,88%	6,34%	8,11%	9,88%

KURSBELEGUNG IN DER SCHULISCHEN WEITERBILDUNG

Stichtag: 30.09.2021



KURSBELEGUNG IN DER SCHULISCHEN WEITERBILDUNG

Schuljahr	2021-22	2020-21	2019-20	2018-19	2017-18	2016-17	2015-16
Deutsch	18,57%	16,29%	16,33%	18,91%	19,52%	19,57%	19,90%
Französisch	19,49%	18,19%	19,44%	18,68%	17,57%	16,88%	17,46%
Englisch	9,80%	9,59%	11,71%	9,88%	10,50%	12,04%	10,25%
Niederländisch	2,76%	4,89%	3,75%	4,13%	3,11%	3,25%	3,30%
Italienisch	3,67%	4,08%	2,63%	1,91%	1,94%	2,14%	2,43%
Spanisch	8,37%	8,96%	8,77%	9,49%	9,33%	8,40%	6,17%
Russisch	1,63%	1,18%	0,64%	0,61%	0,86%	0,95%	0,78%
Informatik	1,22%	0,72%	1,91%	3,52%	3,19%	3,57%	3,30%
Idee /Gestaltung	4,19%	3,62%	3,35%	3,14%	5,13%	5,15%	5,13%
Bekleidung/Nähen	14,39%	15,66%	15,54%	14,78%	13,06%	13,00%	13,55%
Gastgewerbe	11,73%	11,58%	11,63%	12,17%	12,05%	11,73%	12,77%
Abiturvorbereitung	1,63%	2,35%	1,51%	1,30%	1,87%	1,98%	2,00%
Kindergartenhelfer	2,55%	2,17%	1,83%	1,45%	1,87%	0,00%	2,26%
Kinderbetreuung	0,00%	0,72%	0,96%	0,00%	0,00%	0,00%	0,00%

VIELEN DANK FÜR IHRE AUFMERKSAMKEIT!

CATHERINE REINERTZ
FACHBEREICHSLEITERIN

Gospertstraße 1
B-4700 Eupen

TELEFON +32 (0) 87/596 300
TELEFAX +32 (0) 87/552 891

E-MAIL catherine.reinertz@dgov.be
WEB www.ostbelgienlive.be